

## BABYSTART MEESTE VIJAKUSTESTI KASUTUSJUHEND

Kiire ja lihtne kodune viljakustest meestele mõõdab aktiivsete spermatooside arvu ühe milliliitri kohta. Test annab positiivse või negatiivse tulemuse, vastavalt, kui aktiivsete spermatooside arv jääb alla või üle 15 miljoni spermatoosidi ühe milliliitri kohta 97% täpsusega.

Värvipimedus või ebasobiv valgus võivad mõjutada testi tulemuste lugemist.

NB! Viimasest ejakulatsioonist peab olema möödas vähemalt 3 päeva, et test näitaks õiget tulemust.

Ärge kasutage testi peale säilivuskuupäeva möödumist. Hoidke testi kuivas, temperatuuril 4-30C. Ärge külmutage.

Hoidke lastele kättesaamatus kohas. Testvahendid on kasutamiseks ühele isikule. Testi ei saa kasutada rasestumisvastase vahendina. Test ei kaitse HIV viiruse eest. In vitro diagnostiliseks kasutamiseks ainult. Ainult välispidiseks kasutamiseks.

**NB! Test võib anda valesid väärtusi!** See võib tuleneda valest kasutamisviisist või sellest, et test ei ole 100% täpne. Enne otsuste tegemist konsulteerige kindlasti arstiga.

### Pakk sisaldab:

1 või 2 testi (Vastavalt valitud pakendile)

1 pudel sinist vedelikku

1 pudel läbipaistvat vedelikku

1 või 2 topsi seemnevedeliku kogumiseks (Vastavalt valitud pakendile)

1 või 2 plastikust pipetti (Vastavalt valitud pakendile)

### TESTI KASUTAMINE:

Viimasest ejakulatsioonist peab olema möödunud vähemalt 3 päeva.

Testil on 2 akent - vasakpoolne T aken on testimisaken, kuhu lisatakse vedelikke.

Parempoolne kontrollaken R on testi tulemuste lugemiseks.

1. Kogu seemnevedelik ejakulatsiooni teel otse plastikust topsi. Hoiduge puutumast topsi sisemist osa käega.
  2. Asetage plastiktopsile peale kaas ning raputage õrnalt topsi sisu vähemalt 10 korda. Oodake vähemalt 15 minutit, kuid mitte rohkem, kui 12h enne kui alustate testimist. Loksutage seemnevedelikku topsis enne testimise alustamist. Värskest ejakuleeritud sperma on geelja koostisega. Seistes muutub sperma rohkem vedelaks. Testimisel tuleks kasutada vedalt seprmat.
  3. Avage fooliumkotike ning asetage test tasasele pinnale testi aknad suunaga ülessepoole.
  4. Loksutage topsi enne kaane avamist. Asetage pipett seemnevedeliku sisse ja aeglaselt tõmmake vedelik pipeti sisse.
  5. Lisage **1 tilk seemnevedelikku** vasakpoolsesse testi aknasse - T. Oodake, kuni vedelik lahustub vähemalt 1 minut.
  6. Lisage **2 tilka sinist värvi** vedelikku testi vasakpoolsesse aknasse - T. Oodake, kuni vedelik lahustub vähemalt 1 minut.
  7. Lisage **2 tilka läbipaistvat** vedelikku testi vasakpoolsesse aknasse - T. Oodake, kuni vedelik lahustub vähemalt 1 minut.
- Lugege testi tulemusi 5 minuti jooksul.

### TESTI TULEMUSED:

Võrdle tulemusi akendes T ja R.

**Test on positiivne: kui sinine värvus testiaknas T on tumedam**, kui värvus kontrollaknas R. (Aktiivsete spermatooside arv on võrdne või rohkem, kui 15 minjonit spermatoosidi ühe milliliitri kohta).

**Test on negatiivne: kui sinine värvus testaknas T on heledam**, kui värvus kontrollaknas R. (Aktiivsete spermatooside arv jääb alla 15 miljoni spermatoosidi ühe milliliitri kohta).

Kui testi akendesse ei ilmu sinist värvi, siis võib olla, et olete teinud vea testiaknasse vedelikke lisades. Kasutage võimalusel järgmist testi.

**Kui Teie testikarbis on 2 testi**, siis visake kasutatud ja loetud tulemustega test ära. Sulgege sinise ja läbipaistva vedelikuga pudelid ning asetage tagasi fooliumkotikesse. Sinine vedelik on valgustundlik, ning seda ei tohiks jätta päevavalguse kätte pikemaks perioodiks. Teine test tuleks teha mitte varem, kui 3 päeva pärast, kuid mitte hiljem, kui 7 päeva pärast. Teise testi tulemused peaksid kattuma esimese testi tulemustega. Kui testi tulemused on erinevad, siis oodake 10 nädalat ning korra testimist uue testiga.

### Pakis on 2 testi ning testi tulemused on erinevad:

1 ja 2 test positiivsed: Aktiivsete spermatooside arv on võrdne või rohkem, kui 15 minjonit spermatoosidi ühe milliliitri kohta.











1 ja 2 test negatiivsed: Aktiivsete spermatooside arv jääb alla 15 miljoni spermatoosidi ühe milliliitri kohta.

Konsulteerige oma arstiga.

1 test positiivne, 2 test negatiivne: Testige uuesti 10 nädala pärast ning konsulteerige oma arstiga.

1 test negatiivne, 2 test positiivne: Testige uuesti 10 nädala pärast ning konsulteerige oma arstiga.

Testi tulemused näitavad aktiivsete spermatooside arvu üle või alla 15 miljoni spermatoosidi milliliitri kohta. Negatiivne test ei tähenda tingimata infertiilsust ning positiivne test ei tähenda tingimata fertiilsust. Viljakust määravad ka teised faktorid, kuigi vähene aktiivsete spermatooside arv milliliitri kohta võib olla märk infertiilsusest.

Tähised					
	Tähelepanu, lugege kasutusjuhendit		Teste		Volitatud esindaja
	Ainult <i>in vitro</i> diagnostikaks		Kasutage kuni		Ärge kasutage korduvalt
	Säilitage vahemikus 2-30°C		Partii number		Kataloogi number
	Ärge kasutage korduvalt				

Tootja: Babystart Limited, Unit 4, Finch Close, Nottingham, NG7 2NN, UK.  
www.babystart.co.uk

Maaletooja: Beauty Production OÜ, Tornimäe 5 Tallinn Eesti

[info@kiirtestid.ee](mailto:info@kiirtestid.ee) +372 58032302